


LINEを使ったオンライン診療をご希望の皆様へ

当院では、LINE を利用したオンライン診療を行っています。ご利用になりたい方は、まず、桜町クリニックと LINE のお友達になって頂く必要があります、以下の3つの方法があります。



1. QRコードを読む

- ・ご自分のスマホの LINE を開き、ホーム画面右上にある  (友達の追加) をタップ。
- ・<友達追加 で **招待**・**QRコード**・**検索** のうち、**QRコード** をタップして、右の QR コードを読んでください。
【桜町クリニック診察用】が友達に登録されます。
- ・お名前、生年月日、「オンライン診療希望」を書いて LINE で送信してください



友だちがこのQRコードをスキャンすると、あなたを友だちに追加できます。

2. 電話番号で検索する

- ・ご自分のスマホの LINE を開き、ホーム画面右上にある  (友達の追加) をタップ。
- ・<友達追加 で **招待**・**QRコード**・**検索** のうち、**検索** をタップします。
- ・○ID ○電話番号 の表示で、○電話番号を選択。
- ・+81 の後ろに 7075932988 と入力して、 (検索) をタップ。
- ・表示された【桜町クリニック診察用】の下にある **追加** をタップ。
- ・お名前、「オンライン診療希望」を書いて LINE で送信してください。

3. ショートメッセージ(SMS)を送る

- ・070-7593-2988 宛に、お名前、生年月日、「オンライン診療希望」を書いたショートメッセージ(SMS)を送信してください。
- ・7日以内に当院からショートメッセージが返信されます。そこに表示されているリンクをクリックしていただくと、【桜町クリニック診察用】とお友達になれます。
- ・お名前、「オンライン診療希望」を書いて LINE で送信してください。

診察予約日時などは、LINE のトークで調整します。診察は、LINE のテレビ電話機能で行います。処方や会計は、どなたかが受付に来ていただくことが原則ですが、PayPay (スマホ決済) でお支払いいただき、薬は配達することもできます。

パソコンでのオンライン診療をご希望の方

- ・LINE のパソコン版をダウンロードしてください。
- ・パソコンとスマホの LINE を同期していただき (方法の詳細は LINE のホームページをご参照ください)、その後、上記の方法でお友達になってください。